

SMD-Sicherung, PTC, Baugröße 2029 oder 3425, 60 VDC



6.0 - 60.0VDC · 0.3 - 2.6A

**Beschreibung**

- Direkt lötfähig auf Leiterplatte

Standards

- UL 1434
 - CSA C22.2 no. 0, TIL no. CA-3A

Zulassungen

- UL Ausweisnummer: E172175
 - CSA Ausweisnummer: 702083

Anwendungen

- Computer & Peripheriegeräte
 - Elektronik generell
 - Automobilanwendungen


Referenzen

Verpackungsdetails

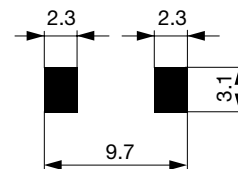
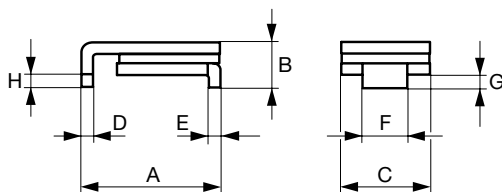
Weblinks

[pdf](#), [html](#), [Allgemeine Produktinformationen](#), [Zulassungen](#), [RoHS](#), [CHINA-RoHS](#), [e-Store](#), [SCHURTER-Stock-Check](#), [Distributor-Stock-Check](#)

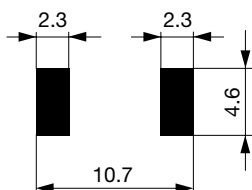
Technische Daten

V max	6.0 - 60.0VDC
I _{max}	40 - 100A
I hold	0.3 - 2.6A
Befestigung	Leiterplatte, SMT
Zulässige Betriebstemp.	-40 °C bis 85 °C
Material: Anschlüsse	Messing, verzinkt
Gewicht	0.4 g
Lagerbedingungen	0 °C bis 40 °C, max. 70% r.F.
Stempelung	 I hold, Datumscode

Lötverfahren	Reflow
Lötbarkeit	245 °C / 3 sec
Lötwärmebeständigkeit	260 °C / 10 sec
Passive Alterung	+85 °C, 1000 Stunden -> +/- 5% typische Widerstandsänderung
Alterung in Feuchtigkeit	+85 °C, 85% r.F., 7 Tage -> +/- 5% typische Widerstandsänderung
Thermischer Schock	MIL-STD-202, Methode 107 (+125 °C bis -55 °C, 10 Zyklen) -> +/- 15% typische Widerstandsänderung
Vibration	MIL-STD-883C, Methode 2007.1, Messbedingung A

Abmessungen

Anschlussflächen PFSM.030.2 - PFSM.125.2 und PFSM.260.2



Anschlussflächen PFSM.150.2 und PFSM.200.2

Abmessungen

A min [mm]	A max [mm]	Buch-sentiefe	C max [mm]	D min [mm]	D max [mm]	E min [mm]	E max [mm]	F min [mm]	F max [mm]	G min [mm]	G max [mm]	H min [mm]	Bestell-Nummer
6.73	7.98	3.18	5.44	0.56	0.71	0.56	0.71	2.16	2.41	0.66	1.37	0.43	PFSM.030.2
6.73	7.98	3.18	5.44	0.56	0.71	0.56	0.71	2.16	2.41	0.66	1.37	0.43	PFSM.050.2
6.73	7.98	3.18	5.44	0.56	0.71	0.56	0.71	2.16	2.41	0.66	1.37	0.43	PFSM.075.2
6.73	7.98	3	5.44	0.56	0.71	0.56	0.71	2.16	2.41	0.66	1.37	0.43	PFSM.100.2
6.73	7.98	3	5.44	0.56	0.71	0.56	0.71	2.16	2.41	0.66	1.37	0.43	PFSM.100.33.2
6.73	7.98	3	5.44	0.56	0.71	0.56	0.71	2.16	2.41	0.66	1.37	0.43	PFSM.125.2
8	9.5	3	6.71	0.56	0.71	0.56	0.71	3.68	3.94	0.66	1.37	0.43	PFSM.150.2
8	9.5	3	6.71	0.56	0.71	0.56	0.71	3.68	3.94	0.66	1.37	0.43	PFSM.150.33.2
8	9.5	3	6.71	0.56	0.71	0.56	0.71	3.68	3.94	0.66	1.37	0.43	PFSM.200.2
8	9.5	3	6.71	0.56	0.71	0.56	0.71	3.68	3.94	0.66	1.37	0.43	PFSM.250.2

Thermische Derating-Kurve Ihold [A]

-40 °C	-20 °C	0 °C	23 °C	40 °C	50 °C	60 °C	70 °C	85 °C	Bestell-Nummer
0.45	0.4	0.35	0.3	0.25	0.23	0.2	0.17	0.14	PFSM.030.2
0.76	0.67	0.59	0.5	0.42	0.38	0.33	0.29	0.23	PFSM.050.2
1.13	1.01	0.88	0.75	0.62	0.56	0.5	0.44	0.34	PFSM.075.2
1.66	1.47	1.29	1.1	0.91	0.83	0.73	0.64	0.5	PFSM.100.2
1.66	1.47	1.29	1.1	0.91	0.83	0.73	0.64	0.5	PFSM.100.33.2
1.89	1.68	1.46	1.25	1.04	0.94	0.83	0.73	0.56	PFSM.125.2
2.27	2.01	1.76	1.5	1.25	1.13	0.99	0.87	0.68	PFSM.150.2
2.27	2.01	1.76	1.5	1.25	1.13	0.99	0.87	0.68	PFSM.150.33.2
3.02	2.68	2.34	2	1.66	1.5	1.32	1.16	0.9	PFSM.200.2
3.78	3.35	2.93	2.5	2.08	1.88	1.65	1.45	1.13	PFSM.250.2

Elektrische Daten bei 23 °C

V max [VDC]	I max [A]	I hold [A]	I trip [A]	R initial min [Ω]	R 1 hour max [Ω]	Max Zeit bis Auslösung [A]	Max Zeit bis Auslösung [s]	Verlustleistung [W]	Bestell-Nummer
60.0	40	0.3	0.6	0.9	4.8	1.5	3	1.70	PFSM.030.2
60.0	40	0.5	1	0.35	1.4	2.5	4	1.70	PFSM.050.2
30.0	80	0.75	1.5	0.23	1	8	0.3	1.70	PFSM.075.2
30.0	80	1.1	2.2	0.12	0.48	8	0.5	1.70	PFSM.100.2
33.0	40	1.1	2.2	0.12	0.41	8	0.5	1.70	PFSM.100.33.2
15.0	100	1.25	2.5	0.07	0.25	8	2	1.70	PFSM.125.2
15.0	100	1.5	3	0.06	0.25	8	5	1.90	PFSM.150.2
33.0	40	1.5	3	0.06	0.23	8	5	1.90	PFSM.150.33.2
15.0	100	2	4	0.045	0.125	8	12	1.90	PFSM.200.2
15.0	100	2.5	5	0.024	0.085	8	25	1.90	PFSM.250.2

Verpackungseinheit	PFSM.030.2 - PFSM.125.2	Blistergurt 36 cm Spule (2000 St.)
	PFSM.150.2 - PFSM.250.2	Blistergurt 36 cm Spule (1500 St.)
	PFSM.260.2	Blistergurt 36 cm Spule (2000 St.)

Zeit-Strom-Kennlinien

